

23m

2W
LED

IP40

VARIOLINE 200 DMS



Ansprechendes, architektonisches Design durch Kombination von runden und eckigen eloxierten Aluminiumprofilen.

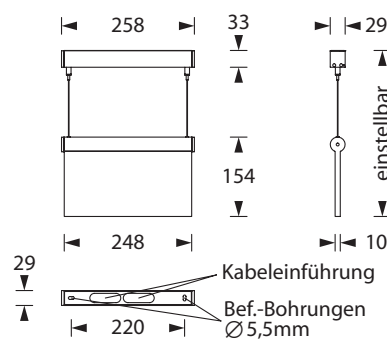
Container für Deckenaufbaumontage mit Seilabhängung (Seil 1,5m) für die Scheibeneinheit.

Die 10 mm Lichtlenkscheibe wird mit einer 2 Watt LED-Leiste ausgeleuchtet und mit einem Piktogramm-Set geliefert.

Technische Daten





Erkennungsweite	23 m
Anschlussklemmen	3 x 2,5 mm ² für Doppelbelegung
Gehäuse/Farbe	Aluminium, eloxiert
Montageart	Seilmontage (Deckenaufbau)
Abmessungen (B x H x T)	
Deckenmontage	258 x 187 x 29mm
Schutzart	IP40
Schutzklasse	I

	<div>  Systemleuchten für Zentralversorgung </div>	<div>  Einzelbatterie-leuchten </div>
Leuchtmittel	2W LED-Leiste	2W LED-Leiste
Lichtstrom (Netz)	260lm	260lm
Lichtstromverhältnis Not (DC)/Netz	-	15% - 50% / 100%
Netzanschlussleistung	5,5VA	5,5VA
Batterie-Stromaufnahme	14mA	-
Nennbetriebsdauer		
Batteriebetrieb	-	1h/3h/8h
Anschlussspannung	230V 50/60Hz / 220V DC +25/-20%	230V 50/60Hz
NiMh-Akku	-	4,8V 0,8Ah
Temperaturbereich	-10°C bis +40°C	-
Bereitschaftsschaltung	-	-0°C bis +35°C
Dauerschaltung	-	-5°C bis +30°C
optional:		
Leuchtschalt- und Überwachungsbaustein	MSÜ3, SET009, SET010	-
Selbstüberwachung	-	SELF CHECK
Busüberwachung	-	SAFELOG



Zubehör

Piktogramm-Set*

	 Fluchtweg-Piktogramm FR
	 Fluchtweg-Piktogramm FL
	 Fluchtweg-Piktogramm FU
	 Blindscheibe

* Set im Lieferumfang enthalten.
Weitere Pfeilrichtungen auf Anfrage.